


Notice PixTOOL Push LED™

PixTOOL™ est une marque de la société PIXLUM®

A lire avant utilisation

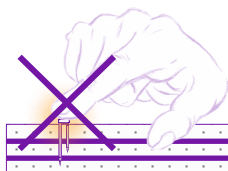


18-04-2015



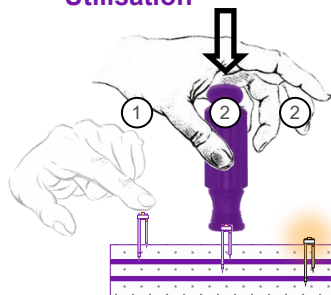
PixTOOL™ push LED facilite l'insertion des PixLED™.

Avant propos



- ▶ N'insérez pas les points lumineux **PixLED™** à la main mais avec l'outil **PixTOOL™** Push LED.
- ▶ Il va vous permettre de punaiser les **PixLED™** sans vous blesser, notamment si le nombre de points lumineux à insérer est important.

Utilisation



- ▶ Pré-percez vos panneaux **PixBOARD™** plâtre à l'aide de l'outil **PixTOOL™** double. Cette étape n'est pas nécessaire avec les panneaux **PixBOARD™** mousse.
- ▶ Positionnez vos **PixLED™** dans les marques laissées par l'outil **PixTOOL™** double sur votre panneau **PixBOARD™** plâtre ou à votre convenance sur les panneaux **PixBOARD™** mousse puis terminez l'insertion en poussant délicatement les **PixLED™** perpendiculairement au panneau et jusqu'à leur base avec l'outil **PixTOOL™** push LED.

Précaution d'emploi



- ▶ Veillez à ne pas tordre ou casser les broches de votre **PixLED™** en forçant l'insertion. Si votre **PixLED™** est endommagée, remplacez-la.

Référence et désignation



8 377280 372647

| Désignation | Référence | Qté |
|--------------------------|-----------|-----|
| PixTOOL™ push LED | 70000051 | 1 |

PIX
LUM

97, chemin de Massotté
85300 SOULLANS - FRANCE

Téléphone: +33 (0)9 67 39 63 67

Email: contact@pixlum.com

Site Web: www.pixlum.com